

緊急対応マニュアル

策定:2020年6月13日

Ver.01



大瀬子リバーズ



序章

はじめに

序章 はじめに

- ◎ はじめに 1
- ◎ 安全管理体制 2

第1章

個人情報保護

第1章 個人情報保護

- 01 個人情報管理 3
- 02 定期連絡・緊急連絡 4
- 03 ホームページ・SNS 5

第2章

応急処置・救急連絡

第2章 応急処置・救急連絡

- 01 対応フロー 6
- 02 応急処置・救急箱 7
- 03 救急連絡・講習 8

第3章

地震対応

第3章 地震対応


- 01 対応フロー 9
- 02 避難場所（1） 10
- 03 避難場所（2） 11
- 04 避難場所（3）・訓練 12
- 05 南海トラフ地震 13

第4章

その他

第4章 その他

- 01 熱中症 14
- 02 新型コロナウイルス 15

	大瀬子リバーズ 緊急対応マニュアル	はじめに	【策定】 2020年6月13日	Ver. 01
---	----------------------	-------------	---------------------------	------------

はじめに

大瀬子リバーズでは、安全に子供たちが野球を楽しんで活動を行えるように、日常の危機管理、応急処置及び安全管理等について、普段からの準備が大切であると考えている。

現在は、インターネットの発達に伴い、個人情報の管理及びソーシャル・ネットワーキング・サービス（Social Networking Service：以下「SNS」という。）の取扱い等も注意が必要な時代となっている。

また、いつ起こるかわからない地震についても備えが必要であり、特に南海トラフ地震では、この名古屋市内も甚大な被害想定となっており、迅速な避難と安全確保が大切となってくる。

そして、試合中や練習中に発生した体調異変やケガに対しても、応急処置や救急連絡等の初期対応が重要となってくる。

今回、個人情報保護管理の徹底、災害及び事故時等において迅速に対処できるように、ここに緊急対応マニュアルを定め、子供、保護者及びスタッフが連帯して、子供たちの安全管理に取り組んでいく。

令和2年6月13日

大瀬子リバーズ

代表 阪尾 武志

安全管理組織

会長	阪尾 武志
安全管理推進者	石崎 彰一
安全管理推進者(副)	長野 勉
実行責任者	スタッフ全員

安全管理会議


安全管理組織メンバーでスタッフ会議時に併せて開催する。
必要に応じて、随時開催する。

ホームページ管理者

安全管理会議でホームページ管理者を選任し、安全管理推進者が任命する。

日常管理

- ・ グランドでは、石・ごみ拾いを行い、破損物、危険箇所がないか確認し、ケガ防止を図る。
- ・ 気温、湿度等を考慮し、熱中症の予防を図る。
- ・ 自転車を使用する者には、ヘルメット着用、集団帰宅、ライト点灯等を周知する。
- ・ バットの使用には十分に事故防止を周知させ、ルールを守って使用させる。
- ・ 年齢、学年に合わせた道具を使用し、ケガの防止に努める。

	<p>大瀬子リバーズ 緊急対応マニュアル</p>	<p>個人情報保護 01 個人情報管理</p>	<p>【策定】 2020年6月13日</p>	<p>Ver. 01</p>
---	------------------------------	-----------------------------	----------------------------	--------------------

個人情報管理の目的

大瀬子リバーズのチーム活動に必要な個人情報を含め、個人情報の保護に関する法律をはじめとする関連法令を遵守することで、関係者以外に個人情報の漏洩がないように、個人情報の管理運営等について、ここに定めるものとする。

個人情報

定期連絡、緊急連絡、試合選手登録及び保険加入等のチーム活動に必要な個人情報について、保護者の同意を得て、個人情報の提供を依頼する。

なお、提供を依頼する個人情報は、以下とする。

- 選手名・保護者名、生年月日、連絡先（電話・メール）、住所、在学学校
- 緊急連絡先（保護者等の氏名、連絡先）：2件以上
- 活動における選手の注意点（喘息、アレルギー症状の疾病等）
- その他、必要となる情報

個人情報取扱範囲

緊急連絡及び事務手続き等のチーム活動の観点から、チームスタッフは、個人情報を知ることができ、第三者に個人情報が漏洩することがないように管理した上で、取扱いができるものとする。

その他、チームスタッフ以外のもので、ホームページ及びグラウンド申込み等のチーム活動をサポートしている保護者に限定し、同様の取扱いの上で、必要となる個人情報のみを知ることができる。


個人情報使用事項

- ・ 定期連絡、緊急連絡
- ・ 試合選手登録
- ・ 保険加入
- ・ グラウンド申込み、ホームページ管理
- ・ その他、チーム活動に必要な事項



個人情報管理体制

安全管理推進者を個人情報取扱責任者に定め、安全管理推進者（副）を個人情報取扱責任者（副）に定めた体制で、適正な個人情報管理を図る。

	大瀬子リバーズ 緊急対応マニュアル	個人情報保護 02 定期連絡・緊急連絡	【策定】 2020年6月13日	Ver. 01
---	----------------------	------------------------	--------------------	------------

定期連絡

大瀬子リバーズのチーム活動予定等の定期的な連絡は、監督よりメールで保護者へ連絡する。送信メールは、送信先が把握できるように『TO（宛先）』で登録のメールアドレスに保護者をはじめとする関係者に一斉送信する。

ただし、他の保護者等にメールアドレスを知られたくない場合は、その旨を監督に報告し、その後のメール送信の際は、他の受信者にメールアドレスが表示されないように『BCC』で送信する。

その他、監督以外のスタッフからのメール連絡についても、同上の取扱いでメール送信するものとする。

緊急連絡

グラウンドでの体調異変やケガ等の際に、保護者に速やかに緊急連絡が出来るように下記のように緊急連絡先を整備する。

【緊急連絡先整備】

- 緊急連絡一覧表 ※ スタッフ全員にプリント配布し常備
- 各自の練習ノートに緊急連絡先を記載し、子供が常備する。

スタッフが対応困難な場合は、協力できる保護者が練習ノートに記載した緊急連絡先に緊急連絡することができるものとする。


その他連絡ツールの活用

データ送信、保護者内の連絡調整等を行うために、「LINEグループ」を活用できるものとする。ただし、LINEの活用については、下記の事項を厳守する。



【厳守事項】

- ・ チームで活用する「LINEグループ」は、1つのみとする。
- ・ 参加登録は、個人情報保護の観点から必要最小限とする。（1家族で1登録）
- ・ 共用ツールのため、チーム活動に弊害となるようなことを書き込みしてはならない。
- ・ 使用者は、お互いに協力して、節度ある運用に努める。
- ・ 運用方法を変更する際は、監督をはじめとするスタッフの承諾を得るものとする。

	<p>大瀬子リバーズ 緊急対応マニュアル</p>	<p>個人情報保護 03 ホームページ・SNS</p>	<p>【策定】 2020年6月13日</p>	<p>Ver. 01</p>
---	------------------------------	---------------------------------	----------------------------	--------------------

ホームページ

ホームページは、ホームページ管理者の管理で運用するものとする。
 なお、ホームページの運用は、以下の点に留意するものとする。



【留意点】

- ホームページには、「個人情報保護方針」を表記しておくものとする。
- ピックアップ及びニュースは、必要に応じ随時更新する。
- スケジュール・試合結果は、スタッフが原則更新する。
- ホームページに掲載する写真は、下記の「写真の取扱い」を厳守する。
- ホームページ管理者は、適正な管理に努める。



【スタッフ用ログイン】

- ホームページへのログイン管理は、ホームページ管理者が行う。

【ホームページへの問い合わせ】

- 問い合わせがあれば、スタッフ全員に問い合わせメールが配信されるものとする。
- 問い合わせへの回答は、原則、監督より回答するものとする。

SNS

SNSの利用は個人の自由であるが、大瀬子リバーズに関わるSNSへの投稿は、節度ある内容とし、「写真の取扱い」を厳守することとする。

写真の取扱い

大瀬子リバーズでの写真撮影及び写真の取扱いは、以下を厳守するものとする。

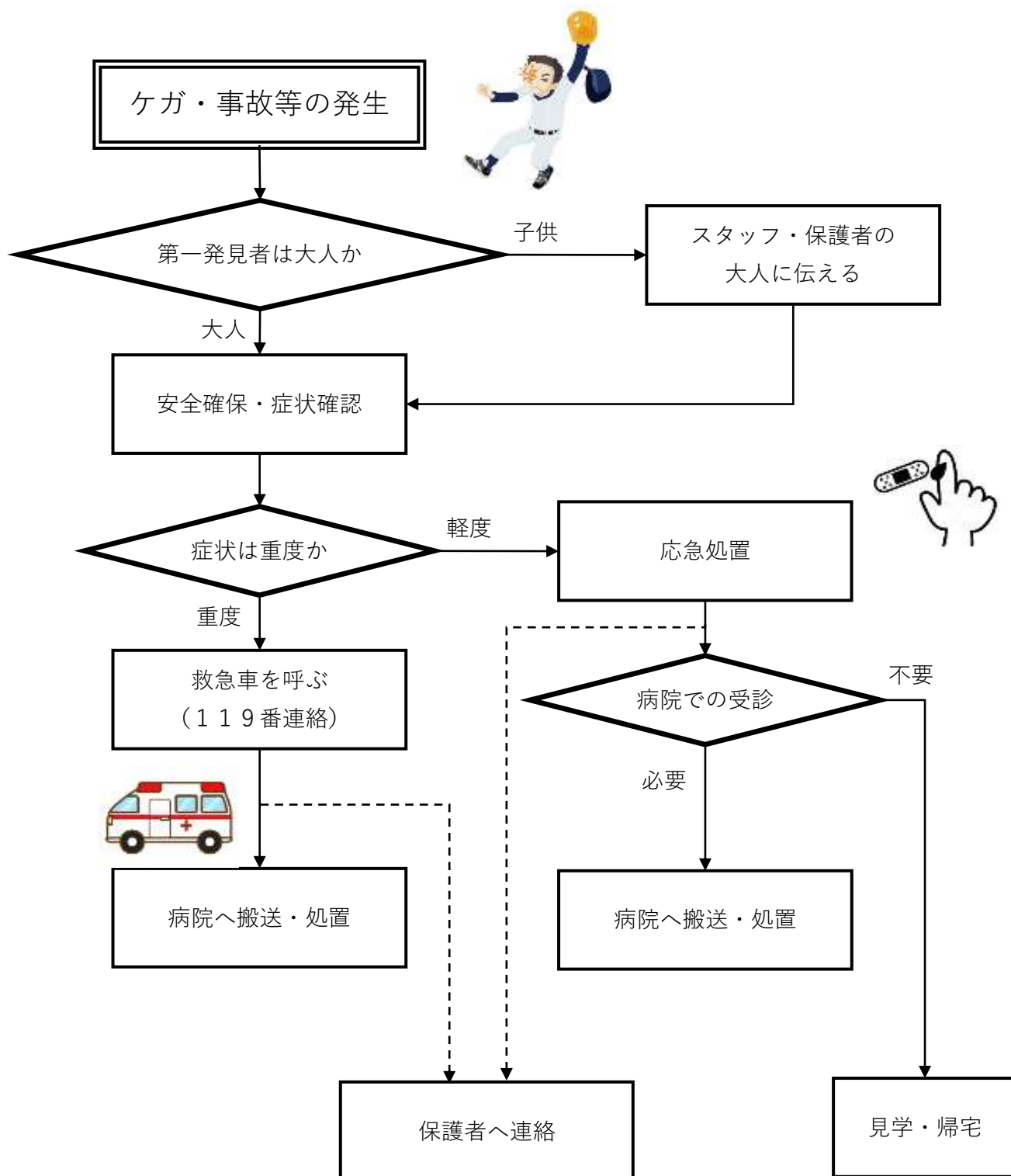
【厳守事項】

- ・ 写真・動画の撮影は、チーム活動の妨げとならないように配慮する。
- ・ ホームページ、SNS及びチラシ等に使用する写真は、個人が特定できないものとする。
(無断での顔写真の使用禁止)
- ・ 写真・動画データが無断で第三者に漏洩がないように各自でデータ管理を徹底する。



対応フロー

練習中、試合中及び移動中にケガ・事故・急病等が起きた場合の基本的な対応フローを示す。



	大瀬子リバーズ 緊急対応マニュアル	応急処置・救急連絡 02 応急処置・救急箱	【策定】 2020年6月13日	Ver. 01
---	----------------------	--------------------------	--------------------	------------

すり傷・切り傷

- ・ 傷口を水道等で洗い、きれいにする。
- ・ できれば傷口を消毒し、ガーゼや絆創膏等で止血する。



捻挫・打撲・突き指

- ・ 本人が楽な姿勢を確保し、患部の状態を確認する。
- ・ 安静な状態で患部を固定し、アイシングする。

虫（ハチ）刺され

- ・ 刺された患部を水道等で洗い流す。
- ・ ハチが飛んでいる場合は、患者を含め、全員を安全な場所に避難させる。
- ・ じんましんが出たり、呼吸が苦しくなるなどの全身症状（アナフィラキシー）に注意する。
- ・ 状況に応じて、病院で受診する。



捻挫・打撲・突き指

- ・ 本人が楽な姿勢を確保し、患部の状態を確認する。
- ・ 安静な状態で患部を固定し、アイシングする。

応急処置等についての詳細は、「**救急ハンドブック**」（公益財団法人スポーツ安全協会）などのガイドラインを参照し、適切な処置に努める。



救急箱の管理

- ・ 活動時は、救急箱を毎回準備しておく。
- ・ 救急箱の常備品は、スタッフが月1回点検する。
- ・ 常備品を使用した際は、その都度補充しておく。

【常備品】

- コールドスプレー、 消毒セット（創傷用）、 滅菌ガーゼ、
- 脱脂綿、 絆創膏、 包帯、 テーピング、 湿布薬、
- ビニル袋、 ペーパータオル、 三角巾、 ハサミ、 爪切り



救急連絡（救急車：119番）

救急車を呼ぶ場合は、落ち着いてオペレーターの問いに答えること。

- **119番**にダイヤル
- オペレーターによる問い掛け：「火事ですか？ 救急ですか？」
- 問い掛けに対して「**救急です**」と応える
- オペレーターの指示により必要事項を伝える



【必要事項】

- ◆ ケガ・病人の状態を正確に伝える
 - ・ 傷病者の数、性別、年齢など
 - ・ 意識、呼吸、脈拍、出血、外傷などの有無
 - ・ どのようにケガをしたか、どんな状況で倒れたかなど詳しく
 - ・ 現在行っている処置
- ※ 不明確な情報は逆に妨げとなる場合もあるので正確に伝えること
- ◆ ケガ・病人がいる施設名
- ◆ 現在の住所、目印となる建物など（必要に応じて）
- ◆ ケガ・病人の状態を正確に伝える
- ◆ 通報者の名前、電話番号（今使っている電話の番号）

救命講習の受講

名古屋市消防局では、消防署が開催する定期・随時講習（出張）が行われている。知識・技能向上に努め、機会があれば受講を計画する。

AED（自動体外式除細動器）の設置場所の把握

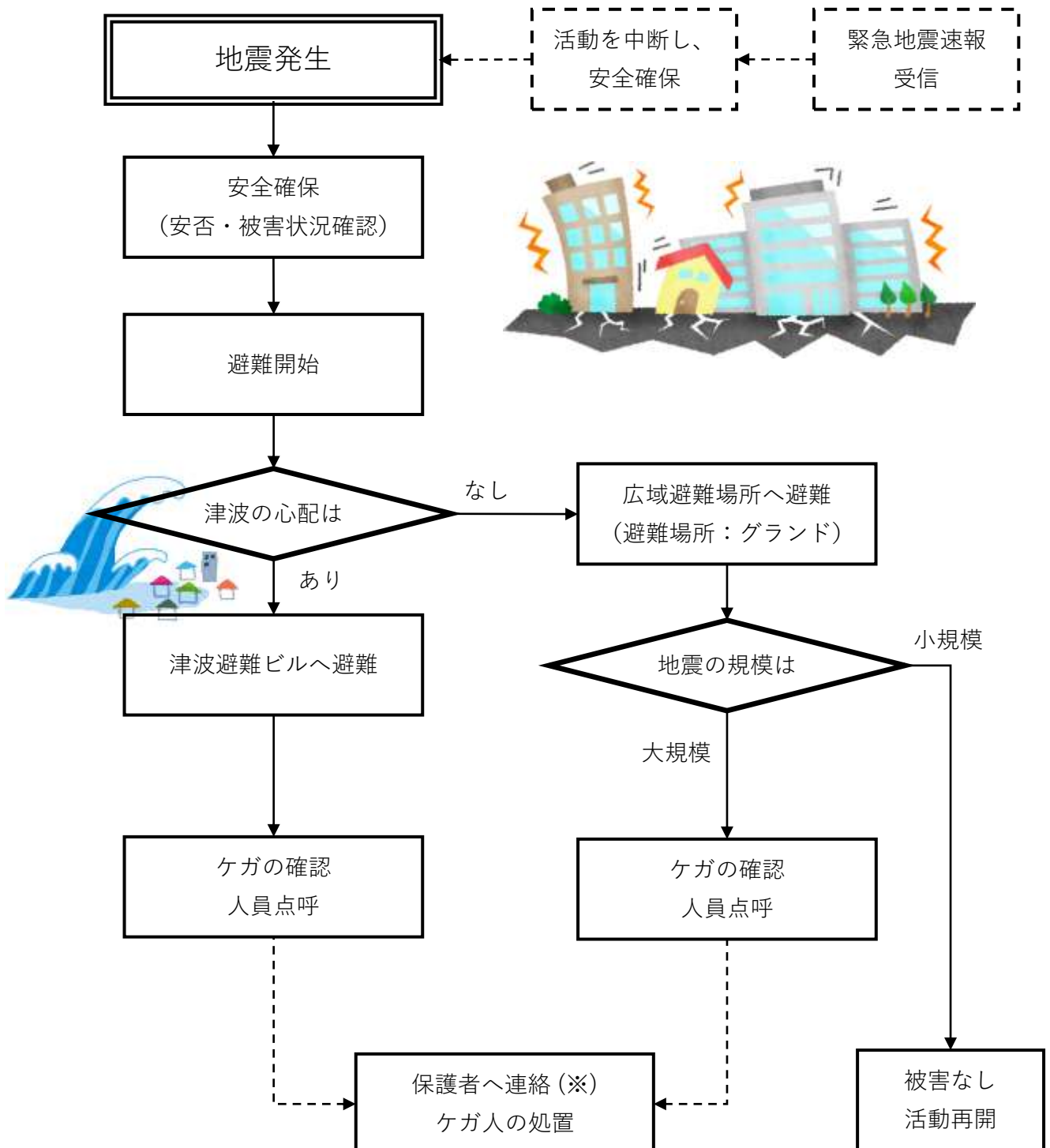
各小学校等に設置されているAEDの設置場所は、あらかじめ把握しておく。




施設名	AED設置場所
白鳥小学校	
千年小学校	
船方小学校	
熱田サブグランド	
電波学園	

対応フロー

練習中、試合中及び移動中に地震が発生した場合の基本的な対応フローを示す。



(※) 災害発生で、通信がつながりにくい状況になった場合は、災害伝言ダイヤル (171) を活用

	大瀬子リバーズ 緊急対応マニュアル	地震対応 02 避難場所 (1)	【策定】 2020年6月13日	Ver. 01

避難場所 (活動場所：小学校)

小学校で活動中は、小学校内の安全な場所に避難する。
津波の恐れがある時は、校舎の屋上等の高いところに避難する。


避難場所 (活動場所：電波学園)

電波学園で活動中は、下記に避難する。



【指定緊急避難場所】 (明治学区)

番号	施設名	所在地	地震	津波
ア1	明治小学校	南区明治二丁目 3 - 5 0	グランド	3階以上
ア14	安井ビル	内田橋二丁目 5 - 1 5	×	3階以上
ア15	グループホームほっと館なみき	内田橋二丁目 4 - 3	×	3階以上

	大瀬子リバーズ 緊急対応マニュアル	地震対応 03 避難場所 (2)	【策定】 2020年6月13日	Ver. 01
---	----------------------	----------------------------	---------------------------	------------


避難場所 (活動場所：中川区八家公園)

八家公園で活動中は、下記に避難する。



【指定緊急避難場所】 (昭和橋学区)

番号	施設名	所在地	地震	津波
10	八家公園	※ 一時避難場所 (地震の揺れ)	グランド	×
ク1	昭和橋小学校	中野新町 7 - 5 1 - 1	グランド	3階以上
ク12	マンション豊	八家町 2 - 5 7	×	3階以上

	大瀬子リバーズ 緊急対応マニュアル	地震対応 04 避難場所 (3) ・ 訓練	【策定】 2020年6月13日	Ver. 01

避難場所 (活動場所：熱田サブグラウンド 熱田神宮公園内)

熱田サブグラウンドで活動中は、下記に避難する。




【指定緊急避難場所】 (旗屋学区)

番号	施設名	所在地	地震	津波
3	熱田神宮公園	※ 広域避難場所 (地震の揺れ)	グラウンド	×
イ1	旗屋小学校	夜寒町 5 - 1	-	3階以上
イ3	ユ-ハウス神宮公園 A-B-C棟	旗屋二丁目1-2、1-5、21-7	×	3階以上

避難訓練

避難ルート、避難先、誘導手順等を確認しておくために、年1回以上の避難訓練を計画する。

	大瀬子リバーズ 緊急対応マニュアル	地震対応 05 南海トラフ地震	【策定】 2020年6月13日	Ver. 01
---	----------------------	--------------------	--------------------	------------

南海トラフ地震とは（気象庁ホームページより）

南海トラフ地震は、駿河湾から日向灘沖にかけてのプレート境界を震源域として概ね100～150年間隔で繰り返し発生してきた大規模地震です。前回の南海トラフ地震（昭和東南海地震（1944年）及び昭和南海地震（1946年））が発生してから70年以上が経過した現在では、次の南海トラフ地震発生の切迫性が高まっています。

市民の行動（名古屋市ホームページより）

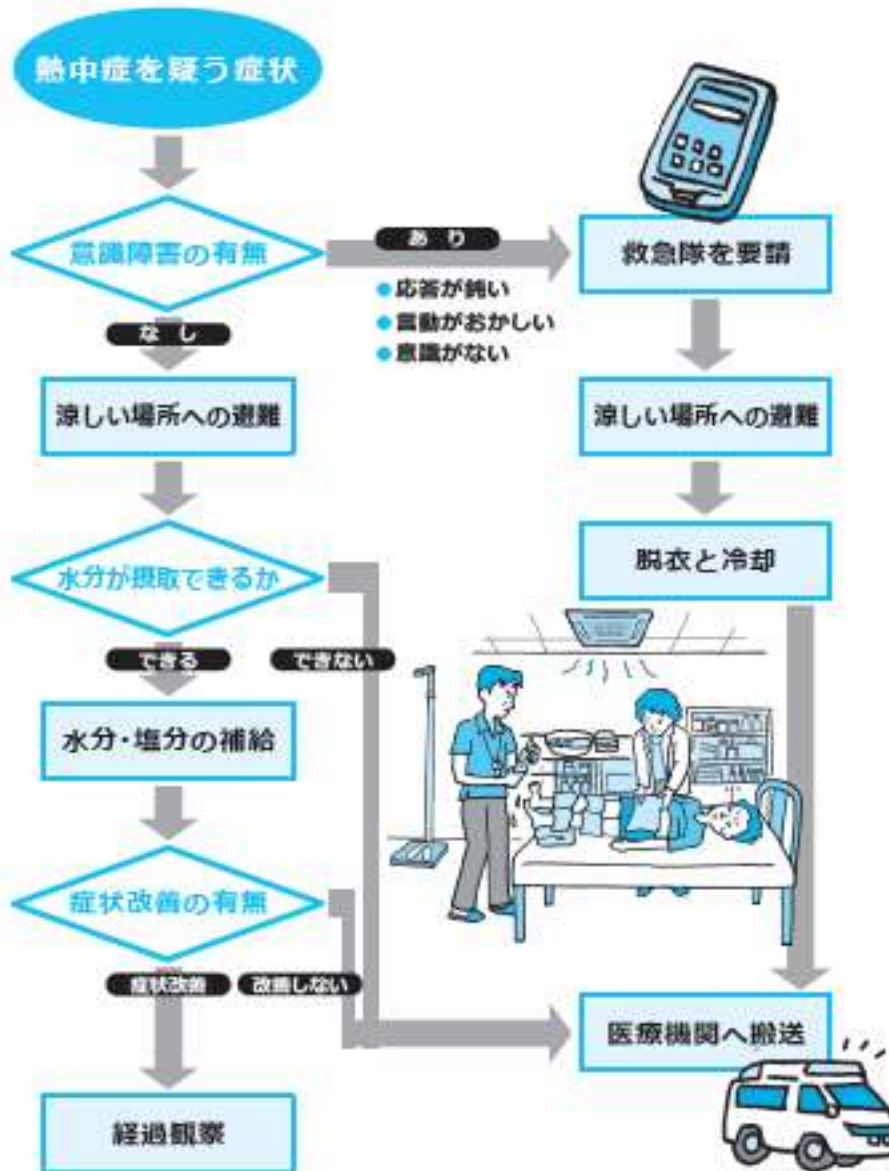
番号	南海トラフの西側（四国沖など）で地震発生後の事象	市民の行動	行動内容
数秒から数十秒後	緊急地震速報	安全確保	<ul style="list-style-type: none"> 家庭では、机の下などに潜り身を守る 屋外では、ブロック塀などが倒れる危険のある場所から離れる など
2分から3分後	大津波警報等	緊急避難	沿岸部では、津波避難ビルなどに避難するなど（西側で地震が発生した場合でも、南海トラフ沿い全域の沿岸部に対して、大津波警報等が発表されることがあります。）
最短約2時間後	南海トラフ地震臨時情報（巨大地震警戒、巨大地震注意）	（大津波警報等が解除された後）日常生活を行いつつ、地震への備えを再確認	基本的に社会活動は継続されます。巨大地震警戒では2週間、巨大地震注意では1週間、地震への備えの再確認や安全な防災行動を継続しましょう。
1週間から2週間後	国からの呼びかけ（注意措置の解除）	地震発生に備えつつ、通常的生活へ	地震の発生可能性がなくなったわけではないことに注意しましょう。

南海トラフ地震臨時情報

南海トラフ地震臨時情報が発表された場合は、速やかに**活動を中断し、子供を帰宅**させる。
なお、南海トラフ地震臨時情報が発令中は、安全な防災行動を優先するため、**活動を自粛**する。




熱中症の疑いがある場合



熱中症の予防



	大瀬子リバーズ 緊急対応マニュアル	その他 02 新型コロナウイルス	【策定】 2020年6月13日	Ver. 01
---	----------------------	----------------------------	---------------------------	------------

活動における感染予防

活動を実施するにあたっては、「新型コロナウイルス感染予防対策」の独自基準を定め、保護者に事前に周知を行い、同意の上で活動を行うものとする。

感染拡大時の対応

感染が拡大傾向の場合は、国、愛知県及び学校からの指導、自粛要請があれば遵守するものとする。

チーム関係者が感染した場合

感染した場合は、速やかにスタッフへ連絡する。

保健センター等の関係機関の指導に基づき、対応するものとする。

チームスタッフは、今後の活動検討のために感染者の情報を把握しておく必要があるが、保護者には感染者が特定されることがないように、情報管理を徹底する。



大瀬子リバーズ
緊急対応マニュアル

改定履歴

Ver.
01

Ver.	日付	改定内容
01	2020年6月13日	策定

大

大瀬子りりバース

金真野球で

絆を強め

大河をめぐらせ!!